




École
Madeleine-
Brousseau



CLASSE MULTI-NIVEAUX - 1^{RE} ANNÉE – LISTE DES EFFETS SCOLAIRES 2019-2020

Les listes ont été rédigées dans le respect de la politique des frais demandés aux parents (https://csp.ca/wp-content/uploads/2015/03/politique-sur-les-contributions-financieres_2020-02-04_2.pdf) et dans le souci de réduire les coûts dans la mesure du possible. Les articles achetés doivent être de bonne qualité pour éviter qu'ils cassent ou doivent être souvent remplacés. Tous les articles doivent **être identifiés** au nom de l'enfant. Les articles doivent être en possession de l'enfant à la rentrée. Les articles en bon état peuvent être utilisés d'année en année.



Description	Quantité à acheter
Album de coupures avec reliure à spirale surdimensionnée, 20 feuilles (14 po X 11 po ou 35,6 X 27,9 cm)	1
Bâtons de colle 40 g	*2
Boîte de crayons de bois de couleur aiguisés (24) de bonne qualité	*1
Boîte de crayons feutres à pointe large à base d'eau (16 couleurs)	*1
Cahier à dessins à spirale, papier cartouche 100 pages (30,5 cm x 22,8 cm)	1
Cahiers de projet 32 pages - 1/2 uni - 1/2 Interligné-Pointillé 1 vert, 1 jaune 	2
Cahiers d'écriture plastifiés 32 pages - Interligné-Pointillé (23,2 cm x 18,1 cm) 1 vert, 1 jaune 	2
Couverture de présentation en carton avec attaches et pochettes 2 vertes, 2 rouges, 2 jaunes, 2 orange, 2 bleues, 2 mauves,	12
Couverture de présentation blanche avec 3 attaches (musique)	1
Crayons marqueurs effaçables à sec à pointe fine 2 bleus, 2 noirs	*4
Crayons à la mine HB de bonne qualité aiguisés (Porte-mines interdit)	*12
Étuis à crayons (gros) avec 2 pochettes et souples * <i>Pas de boîte rigide</i>	2
Paquet de feuillets adhésifs 3 pouces par 3 pouces	1
Gommes à effacer (blanches et de bonne qualité)	*2
Paire de ciseaux 15 cm à bouts semi-pointus	1





CLASSE MULTI-NIVEAUX - 2^E ANNÉE — LISTE DES EFFETS SCOLAIRES 2020-2021

Les listes ont été rédigées dans le respect de la politique des frais demandés aux parents (https://csp.ca/wp-content/uploads/2015/03/politique-sur-les-contributions-financieres_2020-02-04_2.pdf) et dans le souci de réduire les coûts dans la mesure du possible. Les articles achetés doivent être de bonne qualité pour éviter qu'ils cassent ou doivent être souvent remplacés. Tous les articles doivent être identifiés au nom de l'enfant. Les articles doivent être en possession de l'enfant à la rentrée. Les articles en bon état peuvent être utilisés d'année en année.

Description	Quantité à acheter
Album de coupures 20 pages (35.5 / 27.9 cm) ou (14 po X 11 po) avec reliure à spirale surdimensionnée	1
Bâtons de colle 40 g	*1
Boîte de crayons de bois de couleur (24) (identifiés)	1
Cahier à dessins à spirale, papier cartouche 100 pages (30,5 cm x 22,8 cm)	1
Cahier d'écriture interligné (1 jaune et 1 vert) sans pointillés	2
	
Cahier d'écriture interligné (1 jaune et 1 vert) avec pointillés	2
	
Couverture de présentation à trois attaches blanche pour le cours de musique	1
Couverture de présentation en carton avec attaches et pochettes 2 vertes, 2 rouges, 2 jaunes, 2 orange, 2 bleues, 2 mauves.	12
Crayon marqueur <u>effaçable à sec</u> pointe fine (1 noir, 1 bleu)	2
Crayons à la mine HB taillés (identifiés)	*12
Ensemble de gros marqueurs à base d'eau (16) (identifiés)	*1
Étuis à crayons souples (pas de boîte)	2

Description	Quantité à acheter
Gommes à effacer (identifiées)	*2
Paire de petits ciseaux à bouts semi-pointus	*1
Pochette protectrice, qui se referme, en plastique résistant format lettre cm (8 ½ x 11 po)	1
Pochettes protectrices transparentes perforées (protège feuille) (insertion vers le haut)	10
Règle <u>métrique</u> rigide transparente de <u>30 cm</u> (pas de règle flexible ou autre gadget) * Pas d'unités de mesures en pouces sur la règle.	1
Reliure rigide bleue à trois anneaux 2,5 cm (1 po)	1
Reliures à trois anneaux rouge 2,5 cm (1 po) pour l'anglais	1
Sac d'école	1
Séparateurs à onglets	8
Stylo	1
Surligneurs (jaune, rose et bleu)	3
Taille-crayon avec réceptacle	1

* Ces articles doivent être renouvelés en cours d'année

Les vêtements d'éducation physique peuvent être apportés le lendemain. Les articles achetés doivent être de bonne qualité pour éviter qu'ils cassent ou doivent être souvent remplacés.

ÉDUCATION PHYSIQUE :

- ❖ 1 culotte courte
- ❖ 1 chandail à manches courtes
- ❖ 1 paire d'espadrilles (souliers différents de ceux de l'extérieur)
(pas de souliers de type « planche à roulettes » ni de souliers de toile)
- ❖ 1 sac de sport en tissu pour son costume d'éducation physique

Les vêtements doivent être identifiés au nom de l'enfant.

IL EST TRÈS IMPORTANT

- ✓ Que les quantités, les spécifications, les grandeurs de même que les couleurs demandées soient respectées.
- ✓ Que vous aiguisiez tous les crayons.

Enseignante de la classe multi-niveaux 1^{re} 2^e

* La direction vérifie que les enseignants estiment de façon raisonnable les quantités demandées et privilégient du matériel qui pourrait être utilisé durant l'année par la majorité des élèves

Description	Quantité à acheter
Sacs qui se referment, en plastique (1 grand, 1 petit)	2
Pochettes protectrices transparentes perforées (protège feuille)	20
Pochettes de reliure – perforées avec fermeture à velcro (en plastique résistant) Format lettre (8½ x 11 po ou 21,5 cm x 28 cm) sans séparateur intégré	2
Reliure à trois anneaux avec pochettes intégrées 1½ po (couleur au choix, sauf rouge)	1
Reliure à trois anneaux 1po (2,5 cm) rouge pour l'anglais	1
Séparateurs à onglets	8
Sac d'école	1
Surligneur jaune	* 1
Surligneur rose	* 1
Taille-crayon de bonne qualité avec réceptacle qui visse	* 1

* Ces articles doivent souvent être renouvelés en cours d'année

Les vêtements d'éducation physique peuvent être apportés le lendemain.

ÉDUCATION PHYSIQUE :

- ❖ 1 culotte courte
- ❖ 1 chandail à manches courtes
- ❖ 1 paire d'espadrilles (souliers différents de ceux de l'extérieur)
(pas de souliers de type « planche à roulettes » ni de souliers de toile)
- ❖ 1 sac de sport en tissu pour son costume d'éducation physique

Les vêtements doivent être **identifiés** au nom de l'enfant.

DISPOSITION DES ÉTUIS À CRAYONS ET DU CARTABLE

- ❖ 1 étui avec les crayons de couleur en bois taillés et les crayons feutres (identifiés et retirés de leurs boîtes).
- ❖ 1 étui avec les crayons à la mine, 2 gommes à effacer, la paire de ciseaux, 2 bâtons de colle, un surligneur jaune et un surligneur rose et les crayons effaçables à sec.
- ❖ Ranger dans les anneaux du cartable (autre que le rouge) les pochettes protectrices transparentes (protège feuilles), les pochettes de reliure à velcro et les séparateurs.

IL EST TRÈS IMPORTANT

- ✓ Que les quantités, les spécifications, les grandeurs de même que les couleurs demandées soient respectées.
- ✓ Que vous aiguisiez tous les crayons.

Enseignante de la classe multi-niveaux 1^{re} et 2^e

* La direction vérifie que les enseignants estiment de façon raisonnable les quantités demandées et privilégient du matériel qui pourrait être utilisé durant l'année par la majorité des élèves